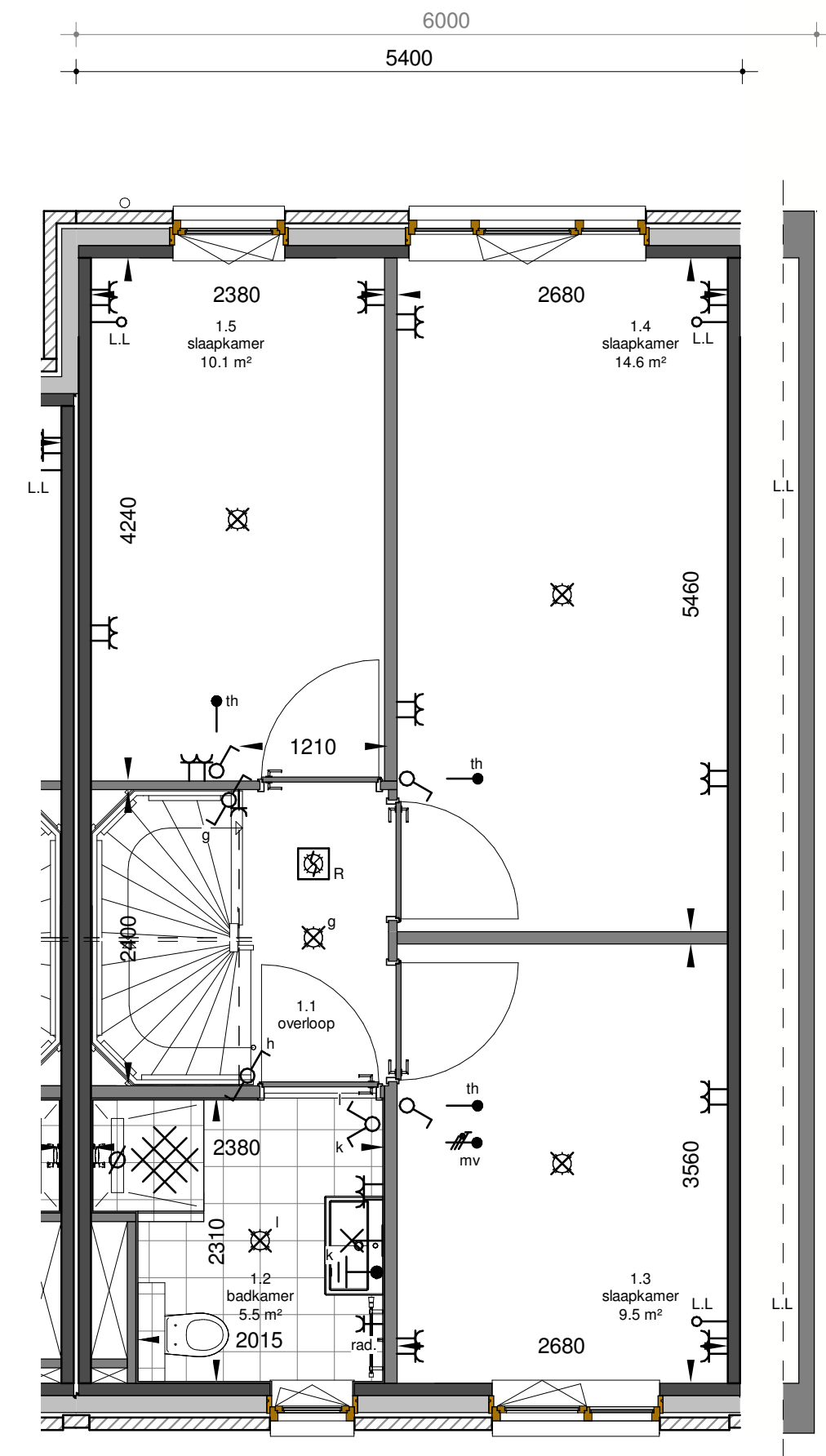


Begane grond

Aanbouw begane grond 1,2 meter diep

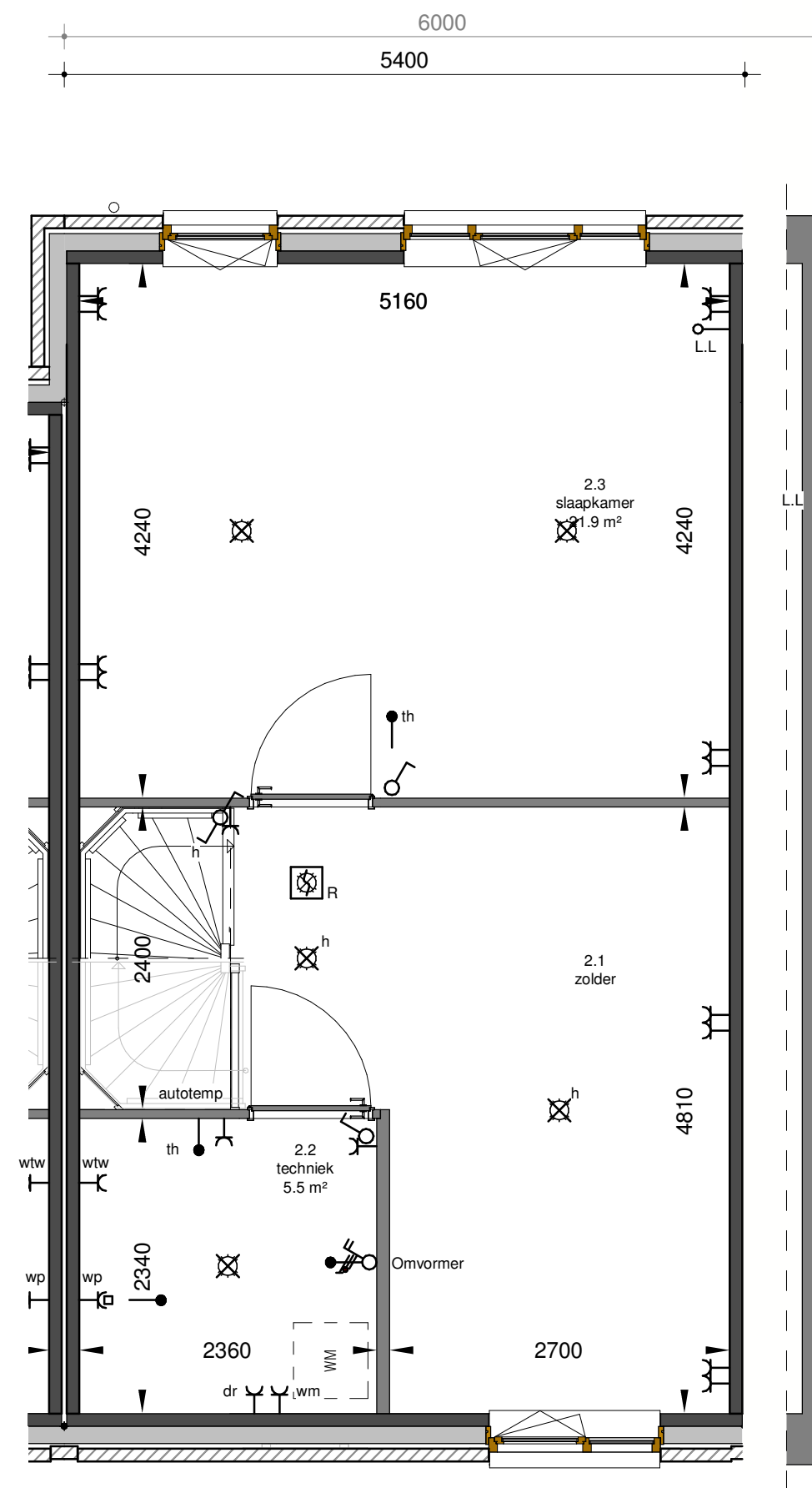
Deze optie is uitgewerkt voor het woningtype Rijwoning en dient ter illustratie voor de woningtypen Rijwoning, Middenas en Hoge Steenweg. Opties en combinaties van opties voor de woningtypen Rijwoning, Middenas en Hoge Steenweg te kiezen volgens de ruwbouwkeuzelijst.



1e verdieping

Aanbouw eerste verdieping 1,2 meter diep

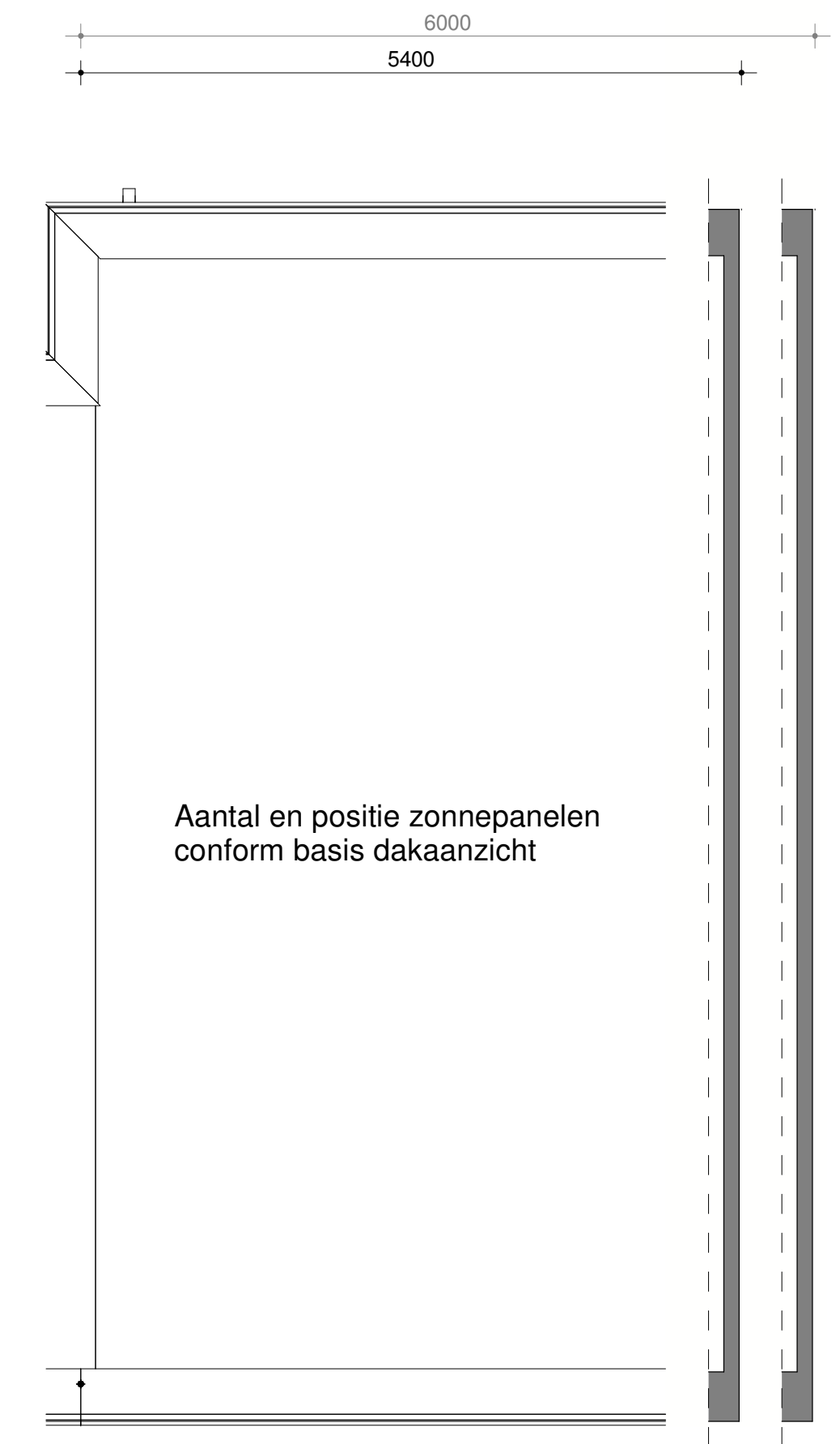
Deze optie is uitgewerkt voor het woningtype Rijwoning en dient ter illustratie voor de woningtypen Rijwoning, Middenas en Hoge Steenweg. Opties en combinaties van opties voor de woningtypen Rijwoning, Middenas en Hoge Steenweg te kiezen volgens de ruwbouwkeuzelijst.



2e verdieping

Aanbouw tweede verdieping 1,2 meter diep

Deze optie is uitgewerkt voor het woningtype Rijwoning en dient ter illustratie voor de woningtypen Rijwoning, Middenas en Hoge Steenweg. Opties en combinaties van opties voor de woningtypen Rijwoning, Middenas en Hoge Steenweg te kiezen volgens de ruwbouwkeuzelijst.



dakaanzicht

Bij de keuze voor een uitbouw blijft de positie van de gevelopeningen in de achtergevel ongewijzigd.



project:
Tuinen van Genta



Zilverstraat 39
2718 RP Zoetermeer
Postbus 62
2700 AB Zoetermeer
T +31 79 317 01 70
E info@eracontour.nl
www.eracontour.nl

betreft:
Optie uitbouw 1,2m 3 verdiepingen

fase:	datum:	schaal:	formaat:
KAO	18-11-2020	1:50	A1
projectnummer:	tekeningnummer:		
2224	00-803		